



aluplast®

INTERTEC 85 MD

TECNOLOGIA JUTRA



Intertec 85 MD to zaawansowany system profili okiennych, który dzięki zastosowaniu innowacyjnych rozwiązań oferuje znakomite parametry techniczne oraz wysoki komfort użytkowania okien.

Profile systemu cechuje ponadczasowe, klasyczne wzornictwo o wyważonych proporcjach, doskonale wpisujące się w obecne trendy kształtowania optyki elewacji.

TECHNOLOGIA
JUTRA.



CIEPŁO
W STANDARDZIE

Znakomita propozycja dla tych, którzy poszukują rozwiązań nie tylko estetycznych, ale również energooszczędnych.

OPTYCZNA LEKKOŚĆ


Wąskie złożenia profili o szerokości zaledwie 115 mm pozwalają zmaksymalizować powierzchnię przeszkleń

NIEZAWODNOŚĆ

Zastosowany system trzech uszczeliek to dłuższa żywotność mechanizmów okuciowych, które w tzw. suchej komorze są odizolowane od warunków zewnętrznych.

System okienny Intertec 85 MD

POCZUJ MOC POTRÓJNEGO USZCZELNIENIA



Okna w systemie Intertec 85 MD to rozwiązanie pośrednie pomiędzy systemem IDEAL 7000 a IDEAL 8000, oferujące tą samą głębokość zabudowy 85 mm i hybrydowe rozwiązanie trzeciej uszczelki. Wąskie złożenia profili o szerokości 115 mm pozwalają zmaksymalizować powierzchnię szyby, zapewniając tym samym dopływ większej ilości światła do pomieszczenia.


Wybierz system okienny Intertec 85 MD: postaw na ciszę i ciepło

Nowa, dwukomorowa konstrukcja środkowej płetwy uszczelniającej systemu Intertec 85 MD charakteryzuje się wysoką sprężystością, dzięki czemu reaguje dynamicznie na opory powietrza, które działają na skrzydło. Takie rozwiązanie zapewnia podwyższoną ochronę przed wiatrem, deszczem i lepszą izolację akustyczną.




WIĘCEJ ŚWIATŁA

Wąskie złożenie rama-skrzydło o szerokości 115 mm dla jeszcze większej ilości światła w pomieszczeniach.



BONDING INSIDE

Możliwa do zastosowania w systemie Intertec 85 MD technologia wklejania szyb chroni przed włamaniami oraz zwiększa stabilność i sztywność konstrukcji.



TRZECIA USZCZELKA

Środkowa płetwa uszczelniająca izoluje mechanizmy od warunków zewnętrznych znacząco zwiększając ich żywotność.



System okienny Intertec 85 MD

NOWOCZESNE, CIEPŁE OKNA

OPTYMALNY WYBÓR
DLA NOWEGO BUDOWNICTWA

System Intertec 85 MD to znakomita propozycja dla tych, którzy poszukują rozwiązań nie tylko estetycznych, ale również energooszczędnych. Na przykład okno referencyjne w systemie Intertec 85 MD o wymiarach 1230 x 1480mm przy zastosowaniu pakietu szybowego o współczynniku $U_g=0,5 \text{ W/m}^2\text{K}$ osiąga współczynnik izolacji termicznej wynoszący $U_w=0,74 \text{ W/m}^2\text{K}$.

Takie okno spełnia wymogi stawiane oknom w tzw. budownictwie pasywnym oraz kryteria programu Czyste Powietrze.



System okienny Intertec 85 MD

NA BALKON I NA TARAS

KLASYCZNE DRZWI BALKONOWE

W systemie Intertec 85 MD można zrealizować drzwi, zapewniające wygodne wyjście na taras i balkon.

Dostępne są konstrukcje klasyczne w postaci rozwieranych do środka, dwuskrzydłowych drzwi balkonowych ze słupkiem ruchomym lub stałym.



Powierzchnie dekoracyjne premium

WOODEC & ALUDEC

Inspired
by nature

Wiernie zachowany wygląd prawdziwego drewna i wyjątkowy charakter w połączeniu ze wszystkimi zaletami okna z tworzywa sztucznego - oto, co oferują struktury dekoracyjne woodec. Jest ona trudna do odróżnienia nie tylko wizualnie od naturalnego materiału, ale struktura woodec również bardzo realistycznie odzwierciedla drewno w dotyku, między innymi dzięki głębokim tłoczeniom oraz matowej wierzchniej warstwie.

Inspired
by style

Atrakcyjna powierzchnia struktur dekoracyjnych aludec, wyróżniających się wyjątkową drobnoziarnistą, matową powierzchnią o strukturze malowanego proszku aluminium, to z pewnością propozycja, która świetnie sprawdzi się w nowoczesnych, minimalistycznych aranżacjach. Nowe struktury aludec nawiązują do tego trendu, gdyż są oferowane w siedmiu atrakcyjnych odcieniach, począwszy od bieli i szarości, poprzez brąz, antracyt i metaliczny Alux, aż po głęboką czerń.

turner oak malt

sheffield oak concrete

turner oak toffee

sheffield oak alpine

aludec anthrazitgrau

aludec DB703

aludec jet black

aludec basaltgrau

aludec umbragrau

aludec fenstergrau

aludec verkehrsweiß



Intertec 85 MD

CHARAKTERYSTYKA TECHNICZNA:

Głębokość zabudowy ramy:	85 mm	Ilość komór:	7 komór w ramie 6 komór w skrzydle
Szerokość zestawu rama skrzydło:	115 mm	Nakładki aluminiowe aluskin:	nie
Maksymalna szerokość szklenia:	51 mm	Możliwość pianowania:	nie
Współczynnik przenikalności U_i :	1.0 W/m ² K	Wymienne uszczelki:	tak
Min. wartość U_w (okno ref.):	0.73 W/m ² K	Dostępne kolory rdzeni:	biel, brąz, antracyt
System uszczelnienia:	środkowe (2+1)	Dostępna stylistyka profili:	niezlicowany
System wzmocnienia:	stal		

aluplast[®]